



# THE BEST POOL

---

Linha BEACH® Linha Doha® Linha SINGAPORE® Linha Abu Dhabi®



## PERMITA-SE UM MOMENTO PIPELINE

Abrir um espaço para si, para experimentar momentos e sensações é o propósito da Pipeline como indústria inovadora de piscinas plug and play e spas.

No ramo da construção desde 1997, a Pipeline se abre atualmente ao mercado nacional e internacional trazendo aos seus consumidores o que todos estão desejando: encontrar satisfação no agora.

A Pipeline sabe que grandes sensações como a felicidade pode ser conquistada a partir de pequenas quebras na rotina: **só basta permitir-se hoje!**



João Paulo Campana de Oliveira, Fundador da Pipeline e Projetista oficial dos produtos.

Desde 1997.



Colaboradores Pipeline Piscinas.



João Paulo e família.



A Pipeline recém inaugurou sua nova fábrica localizada em Jacarezinho/PR. A unidade com mais de 15.000m<sup>2</sup> foi projetada para ser uma fábrica rápida, tecnológica e sustentável. Alta produção com baixo impacto ambiental é o propósito da indústria Pipeline!

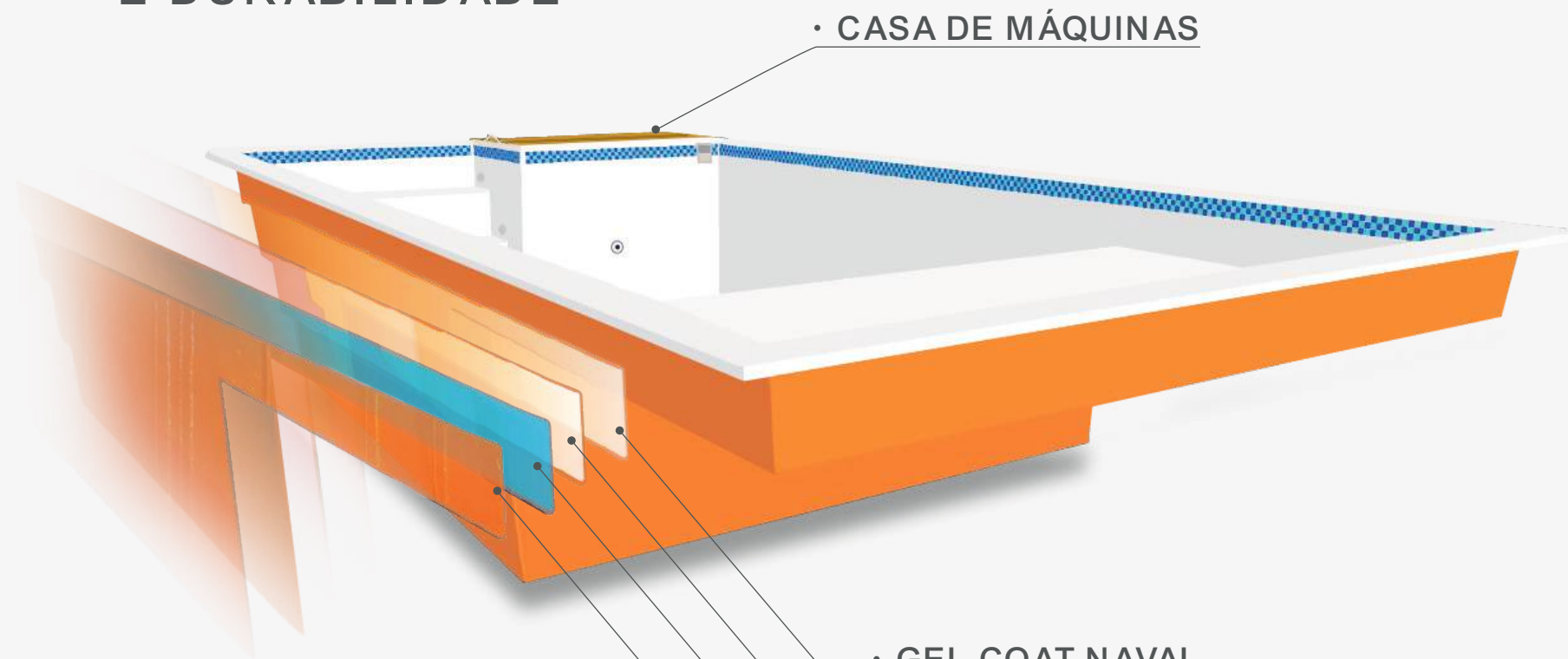




## PipeChemical™

A PipeChemical é uma nova fábrica da Pipeline Piscinas localizada em Jacarezinho/PR. Especializada na fabricação de equipamentos eletrônicos, produz os painéis das piscinas, além de quiosques/showrooms para as franquias. Também realiza a impressão de adesivos, selos, pastilhas e materiais gráficos.

+ QUALIDADE  
E DURABILIDADE



• CASA DE MÁQUINAS

• GEL COAT NAVAL

• CAMADA EXTRA DE GEL

• BARREIRA QUÍMICA

• LAMINAÇÃO POLIESTER

## Sua segurança em primeiro lugar

- **RALO ANTI HAIR (NBR 10.339)**

Impede a sucção de cabelos no ralo.

---



- **ALÍVIO ATMOSFÉRICO (NBR 10.339)**

Alivia a pressão caso uma criança encoste no dreno ou no skimmer.

---



- **D.R. (NBR 5410)**

É um dispositivo que protege as pessoas contra choques elétricos.

---



**ABF** ASSOCIAÇÃO  
BRASILEIRA DE  
FRANCHISING  
ASSOCIADO







Modelo: Beach800  
Versão: Smart Full

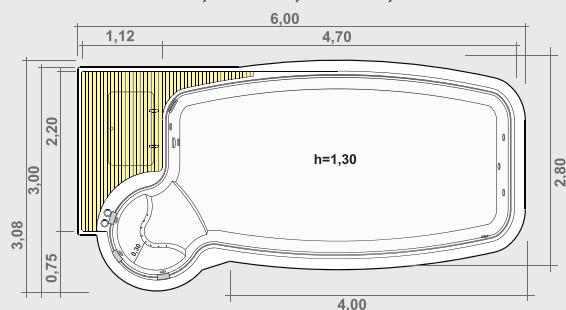






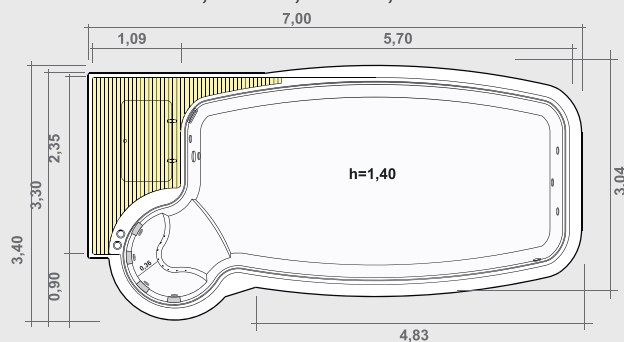
## Doha® 600

Dimensões: 6,00 x 3,08 x 1,30m



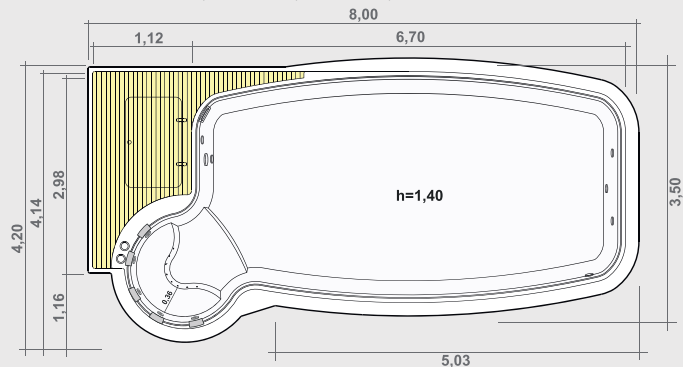
## Doha® 700

Dimensões: 7,00 x 3,40 x 1,40m



## Doha® 800

Dimensões: 8,00 x 4,20 x 1,40m



## STANDARD ITENS DE SÉRIE



### Acionamento

• Acionamento direto no painel.

- Filtro e bomba (Sistema tradicional com areia);
- 03 a 05 dispositivos de hidromassagem;
- Instalação elétrica com D.R. (Conforme NBR 5410);
- Skimmer (Coadeira);
- Dreno Anti-Hair (Conforme NBR 10339);
- Sistema de alívio atmosférico;
- Casa de máquinas embutida, com espaço para instalação de bomba para aquecimento solar;
- Fecho na tampa da casa de máquinas;
- 01 chave da casa de máquinas;
- Deck decorativo sobre a casa de máquinas;
- Piscina branca (Gel naval);
- Ferragens em inox;
- Esperas para sistema de aquecimento;
- Instalação hidráulica interna completa;
- Dispositivo auxiliar para entrada da água aquecida do sistema de aquecimento;
- 02 dispositivos de retorno;
- Saída para trocador de calor ou cascata;
- 01 dispositivo de "ladrão";
- 01 peneira cata folhas;
- Cabo telescópico;
- Mangueira flutuante;
- 01 aspirador;
- 01 rodo espuma;
- 02 ponteiras;
- 01 nicho para iluminação\*;
- 01 caixa de passagem para iluminação\*;
- Manual do proprietário;
- Manual passo a passo da instalação.

\*Não acompanha o painel de comando e nem o refletor.

Os comandos de acionamento podem ser substituídos por outro modelo semelhante, no caso deste modelo estar indisponível.

**INPI** PRODUTO PATENTEADO.  
IND. BRASILEIRA

## LITE



### Acionamento

- Acionamento direto no painel e no controle.
- Temporizador tipo "Timer".
- Controle remoto para acionamento da bomba e cromoterapia.



Possibilidades aproximadas das cores:

### Cromoterapia

Com programações de iluminação.



Porta copos



Travesseiros



Alça de apoio



Pastilha

- 02 porta-copos;
- 03 a 05 travesseiros (varia conforme modelo);
- Alça de apoio em aço inox;
- Pastilhas decorativas em miscelânea de tons azuis.

## MAIS VENDIDA

## SMART FULL



\* Celular do cliente

### Acionamento A DISTÂNCIA\*

- **Acionamentos:** Direto no painel / Alexa / Celular / Controle Remoto;
- Programa os eventos;
- Controla a cromoterapia;
- Capta o som ambiente e transfere para a iluminação.

\*\*Alexa não inclusa. O cliente precisa adquirir a Alexa e contratar um técnico para configurar a rede.



Possibilidades aproximadas das cores:

### Cromoterapia

Com programações de iluminação.



### Air blower

Sistema de jato de AR que produz bolhas em torno da parte de baixo do SPA ou degrau, agindo nos tecidos do corpo, proporcionando relaxamento ao usuário.



### Sistema de aquecedor solar

• Coletor (placas) solar • Bomba exclusiva para o aquecedor solar • Sensores (termostato) das placas e da piscina • Material hidráulico interno da casa de máquinas instalado, com válvula de retenção e com registro exclusivo para o aquecedor solar.



Porta copos iluminados



Travesseiros



Chafariz



Alça de apoio



Pastilha verde hijau



Casa de máquinas iluminada

- 02 porta copos iluminados;
- 03 a 05 travesseiros (varia conforme modelo);
- Chafariz (até 3m de altura);
- Alça de apoio em aço inox;
- Pastilhas decorativas na cor verde hijau;
- Iluminação na casa de máquinas.

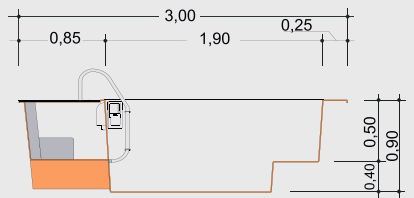
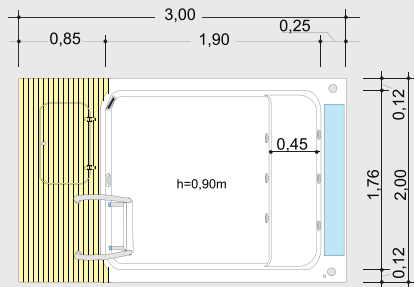
Linha  
**SINGAPORE®**

Especial para apartamentos,  
coberturas e terraços.



\*imagens meramente ilustrativas

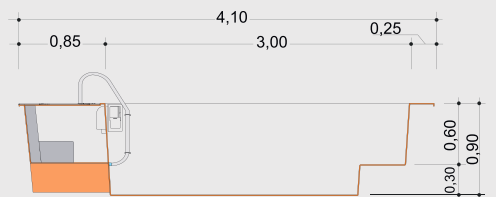
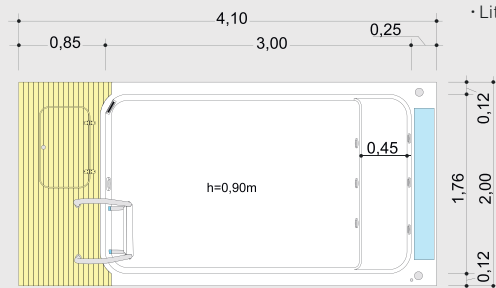
# SINGAPORE<sup>®</sup> 300



## FICHA TÉCNICA

- Peso aproximado: 200 kg.
- Tamanho: 3,00 x 2,00 x 0,90m
- Litragem Total: 2.300 litros.

# SINGAPORE<sup>®</sup> 400



## FICHA TÉCNICA

- Peso aproximado: 250 kg.
- Tamanho: 4,10 x 2,00 x 0,90m
- Litragem Total: 4.100 litros.



## Diferenciais:

### Plug and play

Ligou, funcionou!

### Auto-portante

Instalação sobreposta no piso

### Segurança

Atende as normas NBR 5410 e NBR 10.339

### Tecnologia

Double Wall - Duplo reforço em toda a piscina

### Super silenciosa

Apenas 5 dB

Os comandos de acionamento podem ser substituídos por outro modelo semelhante, no caso deste modelo estar indisponível.

**INPI** PRODUTO PATENTEADO.  
IND. BRASILEIRA

## STANDARD ITENS DE SÉRIE



### Acionamento

- Acionamento direto no painel e no controle.
- Temporizador tipo "Timer".
- Controle remoto para acionamento da bomba e cromoterapia.

- Filtro e bomba (Sistema tradicional com areia);
- 03 dispositivos de hidromassagem;
- Instalação elétrica com D.R. (Conforme NBR 5410);
- Skimmer (Coadeira);
- Dreno Anti-Hair (Conforme NBR 10339);
- Sistema de alívio atmosférico;
- Casa de máquinas embutida com espaço para instalação de bomba para aquecimento solar;
- Fecho na tampa da casa de máquinas;
- 01 chave da casa de máquinas;
- Deck decorativo sobre a casa de máquinas;
- Piscina branca (Gel naval);
- Ferragens em inox;
- Esperas para sistema de aquecimento;
- Instalação hidráulica interna completa;
- 01 peneira cata folhas;
- Cabo telescópico;
- Mangueira flutuante;
- 01 aspirador;
- 01 rodo espuma;
- 02 ponteiras;
- Escada de 2 degraus;
- Almofada "Aquabloc";
- Cromoterapia;
- 02 porta copos;
- Pastilhas decorativas em miscelânea de tons azuis;
- Manual do proprietário;
- Manual passo a passo da instalação;
- Painel PipeControl;
- Controle remoto para acionamento.

Obs.: Não acompanha fechamento lateral.

## MAIS VENDIDA

## MASTER



### Acionamento A DISTÂNCIA\*

- **Acionamentos:** Direto no painel / Alexa / Celular / Controle Remoto;
- Programa os eventos;
- Controla a cromoterapia;
- Capta o som ambiente e transfere para a iluminação.

\*\*Alexa não inclusa. O cliente precisa adquirir a Alexa e contratar um técnico para configurar a rede.



Possibilidades aproximadas das cores:

### Cromoterapia

Com programações de iluminação.



### Air blower

Sistema de jato de AR que produz bolhas em torno da parte de baixo do SPA ou degrau, agindo nos tecidos do corpo, proporcionando relaxamento ao usuário.



### Chafariz

Chafariz (até 3m de altura).



### Saída auxiliar



### Porta copos iluminados



### Casa de máquinas iluminada



### Pastilhas

Pastilhas decorativas na cor verde hijau.

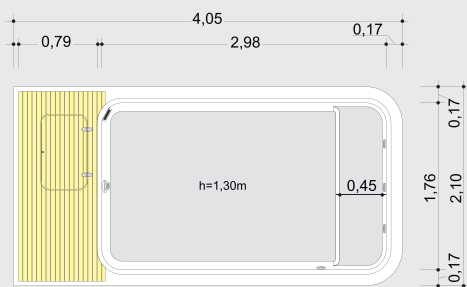


Modelo: Abu Dhabi 400  
Versão: Master



AbuDhabi®  
400

Dimensões: 4,05 x 2,10 x 1,30m



AbuDhabi®  
500

Dimensões: 5,00 x 2,10 x 1,30m



## STANDARD ITENS DE SÉRIE



### Acionamento

- Acionamento direto no painel.
- Filtro e bomba (Sistema tradicional com areia);
- 03 dispositivos de hidromassagem;
- Skimmer (Coadeira);
- Dreno Anti-Hair (Conforme NBR 10339);
- Sistema de alívio atmosférico;
- Instalação elétrica com D.R. (Conforme NBR 5410);
- Casa de máquinas embutida com espaço para instalação de bomba para aquecimento solar;
- Fecho na tampa da casa de máquinas;
- 01 chave da casa de máquinas;
- Deck decorativo sobre a casa de máquinas;
- Piscina branca (Gel naval);
- Ferragens em inox;
- Esperas para sistema de aquecimento;
- Instalação hidráulica interna completa;
- Dispositivo auxiliar para entrada da água aquecida do sistema de aquecimento;
- Saída para trocador de calor ou cascata;
- 01 dispositivo de "ladrão";
- 01 peneira cata folhas;
- Cabo telescópico;
- Mangueira flutuante;
- 01 aspirador;
- 01 rodo espuma;
- 02 ponteiras;
- 01 nicho para iluminação\*;
- 01 caixa de passagem para iluminação\*;
- Manual do proprietário;
- Manual passo a passo da instalação.

\*Não acompanha o painel de comando e nem o refletor.

Os comandos de acionamento podem ser substituídos por outro modelo semelhante, no caso deste modelo estar indisponível.

**INPI** PRODUTO PATENTEADO.  
IND. BRASILEIRA

## PLUS



### Acionamento

- Acionamento direto no painel e no controle.
- Temporizador tipo "Timer".
- Controle remoto para acionamento da bomba e cromoterapia.



### Cromoterapia

Com programações de iluminação.

## MAIS VENDIDA

## MASTER



### Acionamento A DISTÂNCIA\*

- **Acionamentos:** Direto no painel / Alexa / Celular / Controle Remoto;
- Programa os eventos;
- Controla a cromoterapia;
- Capta o som ambiente e transfere para a iluminação.

\*\*Alexa não inclusa. O cliente precisa adquirir a Alexa e contratar um técnico para configurar a rede.



### Cromoterapia

Com programações de iluminação.



### Air blower

Sistema de jato de AR que produz bolhas em torno da parte de baixo do SPA ou degrau, agindo nos tecidos do corpo, proporcionando relaxamento ao usuário.



### Sistema de aquecedor solar

• Coletor (placas) solar • Bomba exclusiva para o aquecedor solar • Sensores (termostato) das placas e da piscina • Material hidráulico interno da casa de máquinas instalado, com válvula de retenção e com registro exclusivo para o aquecedor solar.



Saída Auxiliar



Travesseiros



Alça de apoio



Pastilha verde hijau

- Saída Auxiliar;
- 03 travesseiros;
- Alça de apoio em aço inox;
- Pastilhas decorativas em miscelânea de tons azuis.



Saída Auxiliar



Travesseiros



Chafariz



Alça de apoio



Pastilha verde hijau



Casa de máquinas iluminada

- Saída Auxiliar;
- 03 travesseiros;
- Chafariz (até 3m de altura);
- Alça de apoio em aço inox;
- Pastilhas decorativas na cor verde hijau;
- Iluminação na casa de máquinas.



Linha  
**SPA JP<sub>200</sub>**

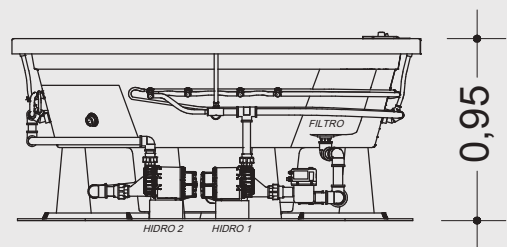
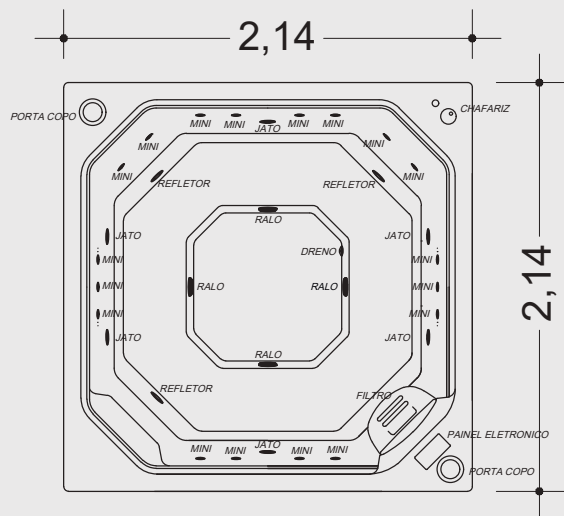
Um refúgio de luxo  
em sua casa



\*imagens meramente ilustrativas

# SPA JP<sub>200</sub>

Dimensões: 2,14 x 2,14 x 0,95m



## STANDARD ITENS DE SÉRIE



### Acionamento

- Acionamento direto no painel.
- 02x Bomba de Hidromassagem;
- 01x Casco SPA 2x2m
- 01x Chafariz Pipeline
- 01x Filtro ;
- 06x Jato Plus de Hidromassagem;
- 18x Mini Jato de Hidromassagem;
- 03x Cromoterapia;
- 01x Painel Control Wave Ultra;
- 04x Sucção;
- 08x Travesseiros;
- 02x porta copos.

Os comandos de acionamento podem ser substituídos por outro modelo semelhante, no caso deste modelo estar indisponível.

**INPI** PRODUTO PATENTEADO.  
IND. BRASILEIRA



## Diferenciais:

### Automação


Controle através do Smartphone e Alexa

### Painel

Painel Touch na borda do SPA

### Conforto

8 travesseiros



## Casa de máquinas



## Porta copos



- Beach e Doha Versão Lite
- Singapore Versão Standard

Linha **BEACH**® Linha **Doha**® Linha **SINGAPORE**® Linha **AbuDhabi**®

Linha **BEACH**® Linha **Doha**® Linha **SINGAPORE**®

## Pastilhas azuis




- Beach e Doha Versão Lite
- Singapore Versão Standard
- Abu Dhabi Versão Plus

Linha **BEACH**® Linha **Doha**® Linha **SINGAPORE**® Linha **AbuDhabi**®

## Almofadas



- Versão Standard



- Versão Master



- Versão Lite e Smart Full (Doha), Plus e Master (AbuDhabi)

Linha **SINGAPORE**®

Linha **Doha**® Linha **AbuDhabi**®


## Chafariz



• Versões Smart Full e Master

Linha **BEACH**® Linha **Doha**® Linha **SINGAPORE**® Linha **AbuDhabi**®


## Casa de máquinas iluminada



• Beach e Doha Versão Smart Full  
• Singapore e AbuDhabi Versão Master

Linha **BEACH**® Linha **Doha**® Linha **SINGAPORE**® Linha **AbuDhabi**®

## Balizadores



• Versão Smart Full

Linha **BEACH**®

## Pastilhas verde hijau



• Versões Smart Full e Master

Linha **BEACH**® Linha **Doha**® Linha **SINGAPORE**® Linha **AbuDhabi**®

## Alça de apoio



• Versão Lite e Smart Full (Doha), Plus e Master (AbuDhabi)

Linha **BEACH**® Linha **Doha**® Linha **AbuDhabi**®

## Porta copos iluminados



• Beach e Doha Versão Smart Full  
• Singapore Versão Master

Linha **BEACH**® Linha **Doha**® Linha **SINGAPORE**®

SAIBA MAIS EM [PIPELINEPISCINAS.COM.BR](http://PIPELINEPISCINAS.COM.BR)

---



PIPELINEPISCINAS



© Abril 2025 PIPELINE PISCINAS. Todos os direitos reservados.  
A PIPELINE não se responsabiliza por erros de impressão.  
Nem todos os produtos estão disponíveis em todas as lojas.